



CREAR PROGRESO CORREDORES DE SEGUROS S.A.
BALANCE GENERAL COMPARATIVO

AL 31 DE DICIEMBRE DE 2014

(Cifras expresadas en miles de pesos, excepto la utilidad o pérdida por acción y el valor nominal de la acción, que son en pesos)

		31-dic-2014		31-dic-2013	
		Nota		Nota	
ACTIVO					
DISPONIBLE					
	-4-		336,695.9		536,204.9
CUENTAS POR COBRAR					
	-5-		581,915.1		696,351.7
Intereses		0.0		0.0	
Remuneración de Intermediarios		286,578.4		303,257.1	
Pago por Cuenta de Terceros		0.0		0.0	
Anticipos Contratos y Proveedores		578.8		3,072.2	
Honorarios		0.0		0.0	
Adelantos al Personal		0.0		200.0	
Otros		336,235.0		405,630.4	
Menos: Provisión		(41,477.1)		(15,808.0)	
PROPIEDADES Y EQUIPO					
	-6-		72,140.7		77,347.2
Terrenos, Edificios y Construcciones en Curso		0.0		0.0	
Equipo, Muebles y Enseres de Oficina		260,868.1		260,968.2	
Equipo de Computación		490,073.9		459,807.1	
Menos: Depreciación y Amortización Acumulada		(678,901.3)		(643,428.1)	
OTROS ACTIVOS					
	-7-		658,868.2		547,366.3
Gastos Anticipados y Cargos Diferidos		135,739.4		187,478.7	
Préstamos a Empleados		1,799.2		1,208.6	
Retenciones en la Fuente Prácticas		176,633.6		229,595.0	
Subrantes y Anticipos en Liquidaciones		344,096.0		128,484.0	
Otros		600.0		600.0	
Menos: Provisión		0.0		0.0	
TOTAL ACTIVO			1,649,519.9		1,857,270.1
CUENTAS DE ORDEN					
	-15-		3,039,623.4		2,957,898.1
CUENTAS DE ORDEN DEUDORAS POR CONTRA			10,140,550.7		12,088,355.4
TOTAL CUENTAS DE ORDEN			13,180,174.1		15,046,253.5
PASIVO Y PATRIMONIO					
CRÉDITOS DE BANCOS Y OTRAS OBLIGAC. FINANCIERAS					
	-8-		142,727.2		142,727.2
Otras Entidades Financieras del País					268,287.1
CUENTAS POR PAGAR					
	-20-		997,964.1		1,068,440.6
Comisiones y Honorarios		16,244.0		7,462.1	
Impuestos		20,813.7		12,629.8	
Proveedores		63,786.9		41,300.8	
Retenciones y Aportes Laborales		47,617.5		41,357.0	
Primas Recaudadas por Pagar		839,470.6		949,805.0	
Otros		10,061.4		15,885.9	
OTROS PASIVOS					
	-11-		25,131.4		54,858.5
Obligaciones Laborales Consolidadas		25,131.4		32,169.8	
Ingresos Anticipados y Ahorros Diferidos		0.0		22,166.7	
Otros		0.0		522.0	
PASIVOS ESTIMADOS Y PROVISIONES					
	-12-		8,472.3		7,245.8
Otros					7,245.8
TOTAL PASIVO EXTERNO					
			1,174,295.0		1,398,832.0
BONOS OBLIGATORIAMENTE CONVERTIBLES EN ACCIONES					
			0.0		0.0
TOTAL PASIVO					
			1,174,295.0		1,398,832.0
PATRIMONIO					
	-13-		102,000.0		102,000.0
CAPITAL SOCIAL					
Número de Acciones		102.0		102.0	
Valor Nominal de Acciones (En Pesos)		1,000.0		1,000.0	
RESERVAS					
	-14-		356,438.1		352,131.5
Reserva Legal		123,501.2		123,501.2	
Reservas Estatutarias		0.0		0.0	
Reservas Ocasionales		232,936.9		228,630.3	
RESULTADO DE EJERCICIOS ANTERIORES					
			0.0		0.0
RESULTADOS DEL EJERCICIO					
			16,786.8		4,306.6
TOTAL PASIVO Y PATRIMONIO			1,649,519.9		1,857,270.1
UTILIDAD NETA POR ACCION					
			164.6		42,221.57
CUENTAS DE ORDEN					
	-15-		3,039,623.4		2,957,898.1
CUENTAS DE ORDEN DEUDORAS POR CONTRA			10,140,550.7		12,088,355.4
TOTAL CUENTAS DE ORDEN			13,180,174.1		15,046,253.5

Según el Artículo 2 del Decreto 089 de 2008, los Estados Financieros de CreaR Progreso S.A., no se encuentran sujetos a la autorización de la Superintendencia Financiera. Véase las notas que acompañan los Estados Financieros

Germán Antonio García García
 Representante Legal

Wilson Eduardo Díaz Sánchez
 Contador
 T.P. No. 62071-T

Nestor Antonio Pupo Ballestas
 Revisor Fiscal
 T.P. No. 43967-T

CREAR PROGRESO CORREDORES DE SEGUROS S.A.
ESTADO DE RESULTADOS COMPARATIVO
(Cifras expresadas en miles de pesos)

	PERIODOS COMPRENDIDOS			
	01-ene-2014		01-ene-2013	
	31-dic-2014		31-dic-2013	
INGRESOS OPERACIONALES DIRECTOS		1,605,920.8		1,911,770.7
Comisiones por Seguros	1,595,567.1		1,905,039.7	
Intereses y Descuento Amort. Cartera de Créditos y Otros Intereses	10,353.7		6,731.0	
Recuperaciones de provisiones	0.0		0.0	
GASTOS OPERACIONALES DIRECTOS		681,053.4		1,112,167.2
Gastos de Personal de Planta	535,862.7		910,975.1	
Gastos de Personal Empresas Temporales	0.0		14,714.3	
Intereses, Prima Amortizada y Amortización de Descuento	20,515.3		39,941.7	
Comisiones	124,675.4		146,536.1	
RESULTADO OPERACIONAL DIRECTO		924,867.4		799,603.5
MARGEN OPERACIONAL DIRECTO		57.59%		41.83%
OTROS INGRESOS Y GASTOS OPERACIONALES - NETO		(802,689.9)		(696,573.4)
INGRESOS OPERACIONALES		15,587.5		11,095.6
Otros	-16- 15,587.5		11,095.6	
GASTOS OPERACIONALES		818,277.4		707,669.0
Honorarios	186,030.2		140,408.5	
Impuestos	75,751.4		68,517.9	
Arrendamientos	103,457.4		116,247.6	
Contribuciones y Afiliaciones	772.9		1,626.6	
Seguros	37,303.8		34,119.6	
Otros	-17- 414,961.7		346,748.8	
RESULTADO OPERACIONAL ANTES DE PROVISIONES, DEPRECIACIONES Y AMORTIZACIONES		122,177.5		103,030.1
PROVISIONES		25,669.1		0.0
Cuentas por Cobrar	25,669.1		0.0	
DEPRECIACIONES - BIENES DE USO PROPIO		35,473.2		57,391.3
AMORTIZACIONES		49,783.3		50,589.7
RESULTADO OPERACIONAL NETO		11,251.8		(4,951.0)
INGRESOS NO OPERACIONALES		29,135.3		25,199.0
Utilidad en Venta de Propiedades y Equipo	0.0		110.0	
Recuperaciones	-18- 28,943.0		25,004.4	
Otros	192.3		84.6	
GASTOS NO OPERACIONALES		2,786.6		12,620.4
Pérdida por Siniestros	-19- 0.0		574.1	
Otros	2,786.6		12,046.3	
RESULTADO NETO NO OPERACIONAL		26,348.7		12,578.6
RESULTADO ANTES DEL IMPUESTO		37,600.5		7,627.6
MARGEN OPERACIONAL ANTES DE IMPUESTOS		2.34%		0.40%
IMPUESTO A LA RENTA Y COMPLEMENTARIOS		20,813.7		3,321.0
RESULTADO NETO DEL IMPUESTO		16,786.8		4,306.6

Según el Artículo 2 del Decreto 089 de 2008, los Estados Financieros de Crear Progreso S.A. no se encuentran sujetos a la autorización de la Superintendencia Financiera.

Véanse las notas que acompañan los Estados Financieros

German Antonio Garcia Garcia
 Representante Legal

Wilson Eduardo Diaz Sanchez
 Contador
 T.P. No. 62071-T

Nestor Antonio Pupo Ballestas
 Revisor Fiscal
 T.P. No. 43967-T


CREAR PROGRESO CORREDORES DE SEGUROS S.A.
FLUJO DE EFECTIVO COMPARATIVO
AL 31 DE DICIEMBRE DE 2014


(Cifras expresadas en miles de pesos)


	dic-2014	dic-2013
FLUJO DE EFECTIVO POR LAS ACTIVIDADES DE OPERACIÓN		
Utilidad del Ejercicio	\$ 16,786.8	\$ 4,306.6
Ajustes para conciliar la utilidad del ejercicio y el efectivo neto provisto en las actividades de operación.		
Provisión para cuentas por cobrar	25,669.1	0.0
Provisión para Cesantías	19,197.3	28,726.2
Depreciación propiedades y equipo	35,473.2	57,391.3
Amortizaciones de diferidos	49,783.3	50,589.7
Pérdida (Utilidad) en venta de propiedades y equipo, neto	0.0	110.0
Total partidas que no requieren fondos	130,122.9	136,817.2
Cesantías pagadas	(4,077.9)	(17,887.1)
(Aumento) Disminución en Cuentas por Cobrar	88,767.5	(215,359.6)
Disminución (Aumento) en Otros activos	(161,285.2)	69,449.7
Aumento (Disminución) en Cuentas por pagar	(67,155.5)	91,584.2
Disminución en Otros pasivos	(44,846.6)	(19,179.7)
(Disminución) Aumento en Pasivos estimados y provisiones	(2,094.4)	(6,655.5)
	(190,692.1)	(98,048.0)
Efectivo neto provisto (utilizado) por actividades de operación	(43,782.4)	43,075.8
FLUJO DE EFECTIVO POR LAS ACTIVIDADES DE INVERSIÓN		
Compras, adiciones, reclasificaciones y activaciones realizadas en el período de propiedades y equipo	(30,266.7)	(4,651.0)
Efectivo neto utilizado por actividades de inversión	(30,266.7)	(4,761.1)
FLUJO DE EFECTIVO POR LAS ACTIVIDADES DE FINANCIACIÓN		
Aumento (Disminución) en Créditos en bancos y otras obligaciones financieras	(125,559.9)	68,287.1
Efectivo neto provisto por actividades de financiación	(125,559.9)	68,287.1
Aumento (Disminución) neta en efectivo y equivalente de efectivo	(199,609.0)	106,601.8
Efectivo y equivalente de efectivo al inicio del período	536,204.9	429,603.1
Disposición de Efectivo para la Cancelación de Pólizas por Pagar		
Efectivo y equivalente de efectivo al final del período	\$ 336,595.9	\$ 536,204.9

Según el Artículo 2 del Decreto 089 de 2008, los Estados Financieros de Crear Progreso S.A., no se encuentran sujetos a la autorización de la Superintendencia Financiera.

Véanse las notas que acompañan los Estados Financieros


Germán Antonio García García
Representante Legal


Wilson Eduardo Díaz Sánchez
Contador
T.P. No. 62071-T


Nestor Antonio Pupo Ballestas
Revisor Fiscal
T.P. No. 43967-T

CREAR PROGRESO CORREDORES DE SEGUROS S.A.
ESTADOS DE CAMBIOS EN EL PATRIMONIO DE LOS ACCIONISTAS COMPARATIVO
AL 31 DE DICIEMBRE 2014
(Cifras expresadas en miles de pesos)

	Reserva Legal			Reservas Estatutarias y Ocasionales	Utilidad del Ejercicio	Total Patrimonio de los Accionistas
	Capital Social	Apropiación de Utilidades				
Saldo al 31 de diciembre de 2012	\$ 102,000.0	123,501.2		208,512.3	20,118.0	454,131.5
Traslado resultado del ejercicio anterior	0.0	0.0		20,118.0	(20,118.0)	0.0
Utilidad del ejercicio	0.0	0.0		0.0	4,306.6	4,306.6
Saldo al 31 de diciembre de 2013	\$ 102,000.0	123,501.2		228,630.3	4,306.6	458,438.1
Traslado resultado del ejercicio anterior	0.0	0.0		4,306.6	(4,306.6)	0.0
Utilidad del ejercicio	0.0	0.0		0.0	16,786.8	16,786.8
Saldo al 31 de diciembre de 2014	\$ 102,000.0	123,501.2		232,936.9	16,786.8	475,224.9

Según el Artículo 2 del Decreto 089 de 2008, los Estados Financieros de Crear Progreso S.A., no se encuentran sujetos a la autorización de la Superintendencia Financiera. Véanse las notas que acompañan los Estados Financieros


Germán Antonio García
Representante Legal


Wilson Eduardo Díaz Sánchez
Contador
T.P. No. 62071-T


Nestor Antonio Pupo Ballesteros
Revisor Fiscal
T.P. No. 43967-T