



CREAR PROGRESO CORREDORES DE SEGUROS S.A.
BALANCE GENERAL COMPARATIVO

AL 31 DE DICIEMBRE DE 2013

(Cifras expresadas en miles de pesos, excepto la utilidad o pérdida por acción y el valor nominal de la acción, que son en pesos)

		ACTIVO		PASIVO Y PATRIMONIO	
		31-dic-2013	31-dic-2012	31-dic-2013	31-dic-2012
ACTIVO		31-dic-2013	31-dic-2012	31-dic-2013	31-dic-2012
DISPONIBLE	+	536,204.9	429,693.1	268,287.1	200,000.0
CUENTAS POR COBRAR	+	996,351.7	480,932.1	1,068,440.6	981,561.1
PROPIEDADES Y EQUIPO	+	77,347.2	130,087.6	7,246.8	9,196.7
OTROS ACTIVOS	-	547,366.3	587,403.7	4,306.6	20,118.0
TOTAL ACTIVO		1,857,270.1	1,708,081.4	1,857,270.1	1,708,081.4
CUENTAS DE ORDEN					
CUENTAS DE ORDEN DEUDORAS	-	2,957,898.1	3,861,953.1	2,957,898.1	3,861,953.1
CUENTAS DE ORDEN ACREEDORAS POR CONTRA		12,088,355.4	15,099,945.6	12,088,355.4	15,099,945.6
TOTAL CUENTAS DE ORDEN		15,046,253.3	18,961,898.7	15,046,253.5	18,961,898.7
CUENTAS DE ORDEN					
CUENTAS DE ORDEN DEUDORAS POR CONTRA				2,957,898.1	3,861,953.1
CUENTAS DE ORDEN ACREEDORAS				12,088,355.4	15,099,945.6
TOTAL CUENTAS DE ORDEN				15,046,253.5	18,961,898.7
CUENTAS DE ORDEN					
CREDITOS DE BANCOS Y OTRAS OBLIGAC. FINANCIERA	-	268,287.1	200,000.0	268,287.1	200,000.0
CUENTAS POR PAGAR	-	1,068,440.6	981,561.1	1,068,440.6	981,561.1
OTROS PASIVOS	-	54,888.8	63,199.1	54,888.8	63,199.1
TOTAL PASIVO		1,391,616.5	1,244,760.2	1,391,616.5	1,244,760.2
PATRIMONIO					
CAPITAL SOCIAL	-	458,438.1	458,438.1	458,438.1	458,438.1
RESERVAS	-	352,131.5	332,013.6	352,131.5	332,013.6
RESULTADOS DEL EJERCICIO	-	4,306.6	20,118.0	4,306.6	20,118.0
TOTAL PASIVO Y PATRIMONIO		1,857,270.1	1,708,081.4	1,857,270.1	1,708,081.4

Segun el Artículo 2 del Decreto 045 de 2000, los Entes Financieros de Crear Progreso S.A., no se encuentran sujetos a la autorización de la Superintendencia Financiera. Veanse las notas que acompañan los Estados Financieros.

Germán Antonio García García
Representante Legal


Wilson Eduardo Díaz Sánchez
Contador
T.P. No. 42071-1

Nestor Antonio Pupo Ballesteros
Revisor Fiscal
T.P. No. 43967-T


CREAR PROGRESO CORREDORES DE SEGUROS S.A.
ESTADO DE RESULTADOS COMPARATIVO
 (Cifras expresadas en miles de pesos)

	PERIODOS COMPRENDIDOS	
	01-ene-2013	01-ene-2012
	31-dic-2013	31-dic-2012
INGRESOS OPERACIONALES DIRECTOS		
Comisiones por Seguros	1,911,770.7	2,599,889.0
Intereses y Descuento Amort. Cartera de Créditos y Otros Intereses	1,005,029.7	2,572,897.5
Recuperaciones de provisiones	8,731.0	15,352.6
	0.0	11,638.9
GASTOS OPERACIONALES DIRECTOS		
Gastos de Personal de Planta	1,112,167.1	1,671,160.8
Gastos de Personal Empresas Temporales	910,975.0	1,302,711.9
Intereses, Prima Amortizada y Amortización de Descuento	14,714.3	121,492.9
Comisiones	39,941.7	70,733.5
	146,536.1	176,222.5
RESULTADO OPERACIONAL DIRECTO		
	799,603.6	928,728.2
MARGEN OPERACIONAL DIRECTO		
	41.83%	35.72%
OTROS INGRESOS Y GASTOS OPERACIONALES - NETO		
	(696,573.5)	(766,237.9)
INGRESOS OPERACIONALES		
Otros	11,095.6	3,618.3
GASTOS OPERACIONALES		
Honorarios	707,649.1	769,955.9
Impuestos	140,408.6	92,460.4
Arrendamientos	88,517.9	101,889.8
Contribuciones y Afiliaciones	116,247.6	106,251.4
Seguros	1,626.6	1,987.3
Otros	34,119.6	24,571.7
	346,748.8	442,995.3
RESULTADO OPERACIONAL ANTES DE PROVISIONES, DEPRECIACIONES Y AMORTIZACIONES		
	103,030.1	182,390.6
PROVISIONES		
Cuentas por Cobrar	0.0	3,995.2
DEPRECIACIONES - BIENES DE USO PROPIO		
	57,391.3	73,180.3
AMORTIZACIONES		
	50,589.7	90,493.7
RESULTADO OPERACIONAL NETO		
	(4,951.0)	(5,278.6)
INGRESOS NO OPERACIONALES		
Utilidad en Venta de Propiedades y Equipo	25,199.0	33,977.3
Recuperaciones	110.0	0.0
Otros	25,004.4	33,928.1
	84.6	49.2
GASTOS NO OPERACIONALES		
Pérdida por siniestros	12,620.4	588.0
Otros	574.1	541.1
	12,046.3	13.9
RESULTADO NETO NO OPERACIONAL		
	12,578.6	33,422.3
RESULTADO ANTES DEL IMPUESTO		
	7,627.6	28,143.7
MARGEN OPERACIONAL ANTES DE IMPUESTOS		
	0.40%	1.08%
IMPUESTO A LA RENTA Y COMPLEMENTARIOS		
	3,321.0	8,025.7
RESULTADO NETO DEL IMPUESTO		
	4,306.6	20,118.0

Según el Artículo 2 del Decreto 089 de 2008, los Estados Financieros de Crear Progreso S.A., no se encuentran sujetos a la autorización de la Superintendencia Financiera. Véanse las notas que acompañan los Estados Financieros.


 Germán Antonio García García
 Representante Legal


 Wilson Eduardo Díaz Sánchez
 Contador
 T.P. No. 42071-T


 Néstor Antonio Pupo Ballesteros
 Revisor Fiscal
 T.P. No. 43967-T

**CREAR PROGRESO CORREDORES DE SEGUROS S.A.
FLUJO DE EFECTIVO COMPARATIVO
AL 31 DE DICIEMBRE DE 2013**

(Cifras expresadas en miles de pesos)

	dic-2013	dic-2012
FLUJO DE EFECTIVO POR LAS ACTIVIDADES DE OPERACIÓN		
Utilidad del Ejercicio		
Ajustes para conciliar la utilidad del ejercicio y el efectivo neto provisto en las actividades de operación.	\$ 4,308.6	20,118.0
Provisión para cuentas por cobrar		
Provisión para Cesantías	0.0	3,995.2
Depreciación propiedades y equipo	28,726.2	47,058.6
Amortizaciones de diferidos	57,391.3	73,180.3
Pérdida (Utilidad) en venta de propiedades y equipo, neto	50,589.7	90,493.7
Reintegro de provisión para cuentas por cobrar	110.0	0.0
Reintegro de otras provisiones	0.0	(163.8)
Total partidas que no requieren fondos	0.0	(137.2)
	136,817.2	214,426.8
Cesantías pagadas	(17,887.1)	8,161.1
(Aumento) Disminución en Cuentas por Cobrar	(215,359.6)	19,613.1
Disminución (Aumento) en Otros activos	69,449.7	(8,575.4)
Aumento (Disminución) en Cuentas por pagar	91,584.2	(278,660.4)
Disminución en Otros pasivos	(19,179.7)	(32,490.7)
(Disminución) Aumento en Pasivos estimados y provisiones	(6,655.5)	13,064.5
	(98,048.0)	(278,896.8)
Efectivo neto provisto (utilizado) por actividades de operación	43,075.8	(44,352.0)
FLUJO DE EFECTIVO POR LAS ACTIVIDADES DE INVERSIÓN		
Compras, adiciones, reclasificaciones y activaciones realizadas en el periodo de propiedades y equipo	(4,651.0)	(44,815.8)
Producto de la venta y reclasificaciones de propiedad y equipo	(110.1)	0.0
Efectivo neto utilizado por actividades de inversión	(4,761.1)	(44,815.8)
FLUJO DE EFECTIVO POR LAS ACTIVIDADES DE FINANCIACIÓN		
Dividendos Decretados y pagados en efectivo o Utilización de Reservas Ocasionales	0.0	(100,000.0)
Aumento (Disminución) en Créditos en bancos y otras obligaciones financieras	68,287.1	(74,740.8)
Efectivo neto provisto por actividades de financiación	68,287.1	(174,740.8)
Aumento (Disminución) neta en efectivo y equivalente de efectivo	106,601.8	(263,908.6)
Efectivo y equivalente de efectivo al inicio del periodo	429,603.1	693,511.7
Efectivo y equivalente de efectivo al final del periodo	\$ 536,204.9	429,603.1

Según el Artículo 2 del Decreto 089 de 2008, los Estados Financieros de Crear Progreso S.A., no se encuentran sujetos a la autorización de la Superintendencia Financiera.

Véanse las notas que acompañan los Estados Financieros

German Antonio Garcia Garcia
Representante Legal

Wilson Eduardo Diaz Sanchez
Contador
T.P. No. 62071-T

Nestor Antonio Pupo Ballestas
Revisor Fiscal
T.P. No. 43967-T


CREAR PROGRESO CORREDORES DE SEGUROS S.A.
ESTADOS DE CAMBIOS EN EL PATRIMONIO DE LOS ACCIONISTAS COMPARATIVO


AL 31 DE DICIEMBRE 2013
(Cifras expresadas en miles de pesos)

	Reserva Legal				Total Patrimonio de los Accionistas
	Capital Social	Apropiación de Utilidades	Reservas Estatutarias y Ocasional	Utilidad del Ejercicio	
Saldo al 31 de diciembre de 2011	\$ 102,000.0	123,501.2	228,206.0	80,306.3	534,013.5
Traslado resultado del ejercicio anterior	0.0	0.0	80,306.3	(80,306.3)	0.0
Distribución de dividendos decretados en efectivo, a razón de \$980.392155862745 pesos por acción, sobre 102,000 acciones.	0.0	0.0	(100,000.0)	0.0	(100,000.0)
Utilidad del ejercicio	0.0	0.0	0.0	20,118.0	20,118.0
Saldo al 31 de diciembre de 2012	\$ 102,000.0	123,501.2	208,512.3	20,118.0	454,131.5
Traslado resultado del ejercicio anterior	0.0	0.0	20,118.0	(20,118.0)	0.0
Utilidad del ejercicio	0.0	0.0	0.0	4,306.6	4,306.6
Saldo al 31 de diciembre de 2013	\$ 102,000.0	123,501.2	228,630.3	4,306.6	458,438.1

Según el Artículo 2 del Decreto 089 de 2008, los Estados Financieros de Crear Progreso S.A., no se encuentran sujetos a la autorización de la Superintendencia Financiera. Véanse las notas que acompañan los Estados Financieros


Germán Antonio García García
 Representante Legal


Wilson Eduardo Díaz Sánchez
 Contador
 T.P. No. 620714T


Nestor Antonio Pupo Ballestas
 Revisor Fiscal
 T.P. No. 43967-T